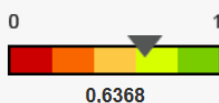


Dados da operadora IRMANDADE DA SANTA CASA DE MISERICÓRDIA E MATERNIDADE DONA ZILDA SALVAGNI

Nome Fantasia	IRM.DA STA.CASA DE MIS.E MAT. DONA ZILDA SALVAGNI
Registro ANS	32132-0
CNPJ	72.127.210/0001-56
Razão Social	IRMANDADE DA SANTA CASA DE MISERICÓRDIA E MATERNIDADE DONA ZILDA SALVAGNI
Situação do Registro ANS	Ativa
Total de Consumidores	8.384
Tipo	Operadora médico-hospitalar
Modalidade	Filantropia

[Voltar para consulta](#)

IDSS da operadora 2024 (Ano-base 2023)



Pontuação para operadora acreditada: Operadora não bonificada

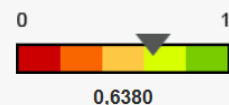
[▶ Ver mais informações](#)



1 - IDQS - QUALIDADE EM ATENÇÃO À SAÚDE

Avaliação do conjunto de ações em saúde que contribuem para o atendimento das necessidades de saúde dos beneficiários, com ênfase nas ações de promoção, prevenção e assistência à saúde prestada.

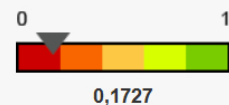
[▶ Ver mais informações](#)



2- IDGA - GARANTIA DE ACESSO

Condições relacionadas à rede assistencial que possibilitam a garantia de acesso, abrangendo a oferta de rede de prestadores.

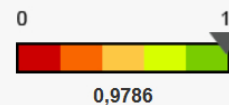
[▶ Ver mais informações](#)



3 - IDSM - SUSTENTABILIDADE NO MERCADO

Monitoramento da sustentabilidade da operadora, considerando seu equilíbrio econômico-financeiro, passando pela satisfação do beneficiário e compromissos com prestadores.

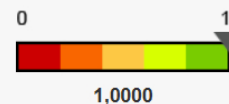
[▶ Ver mais informações](#)



4 - IDGR - GESTÃO DE PROCESSOS E REGULAÇÃO

Entre outros indicadores, essa dimensão afere o cumprimento das obrigações técnicas e cadastrais das operadoras junto à ANS.

[▶ Ver mais informações](#)



Faixas de notas de avaliação:



Gráfico de evolução do IDSS - TISS

AANS iniciou, a partir do IDSS ano-base 2017, uma nova etapa do Programa de Qualificação, que usa o Sistema de Informação do Padrão TISS (Troca de Informações na Saúde Suplementar) como fonte de dados para o processamento dos indicadores. A metodologia foi totalmente modificada, com os indicadores calculados sobre uma base de dados nova, gerando resultados que não são totalmente comparáveis com os anos anteriores.

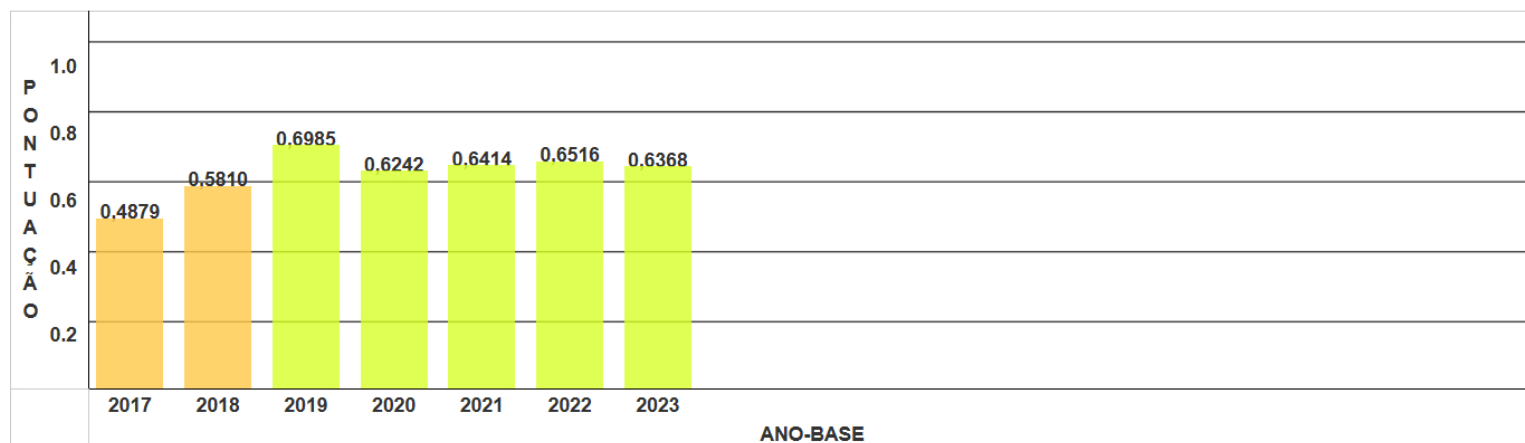
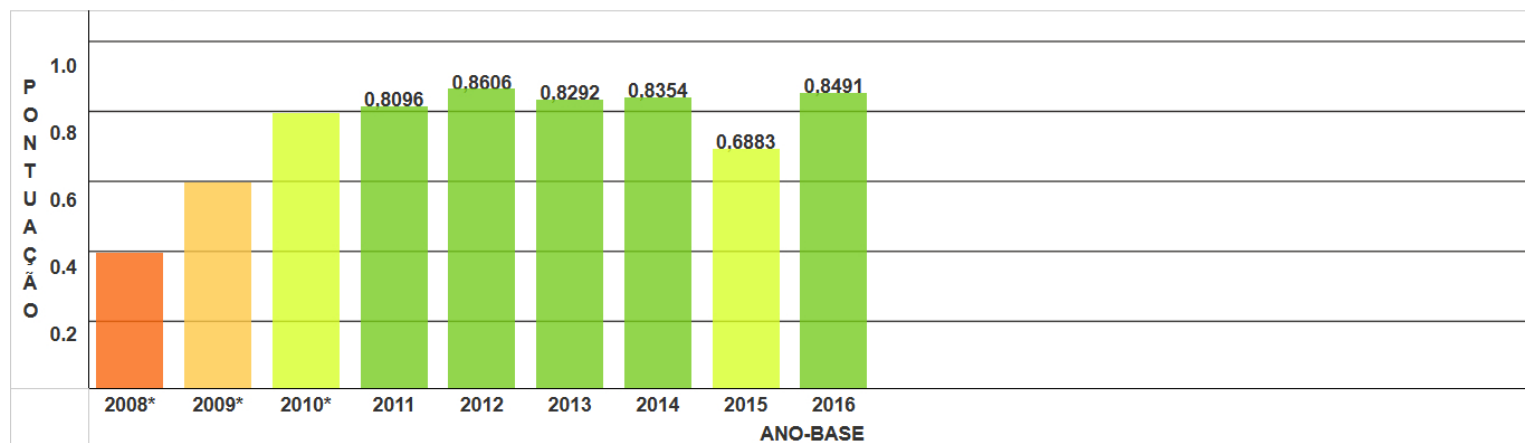


Gráfico de evolução do IDSS



Para os anos de 2008, 2009 e 2010 os resultados foram apresentados apenas por faixa.